

## PARTICIPANDO DO CHAT

O *chat* é um recurso onde os usuários podem conversar com outros participantes da unidade curricular em tempo real.

Localizado no bloco “**Navegação**”, localizado a direita da página, clique em “**Meus Cursos**”. Em seguida, clique em “**Nome do Curso**”, e depois, clique em uma das “**Aulas**”, conforme figuras abaixo:

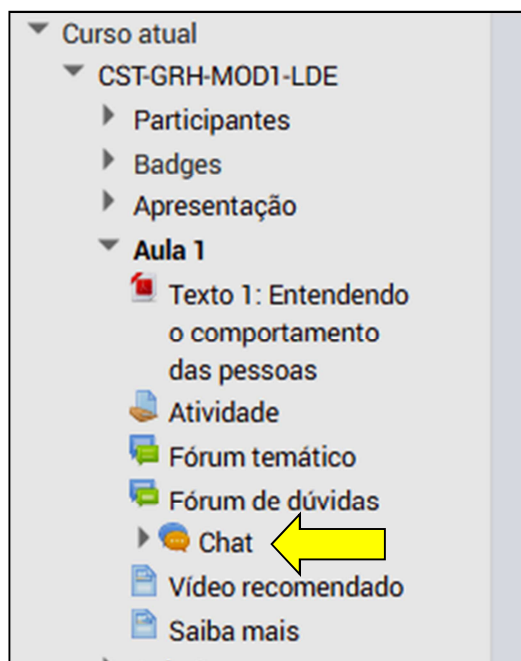


Figura 1: Bloco navegação

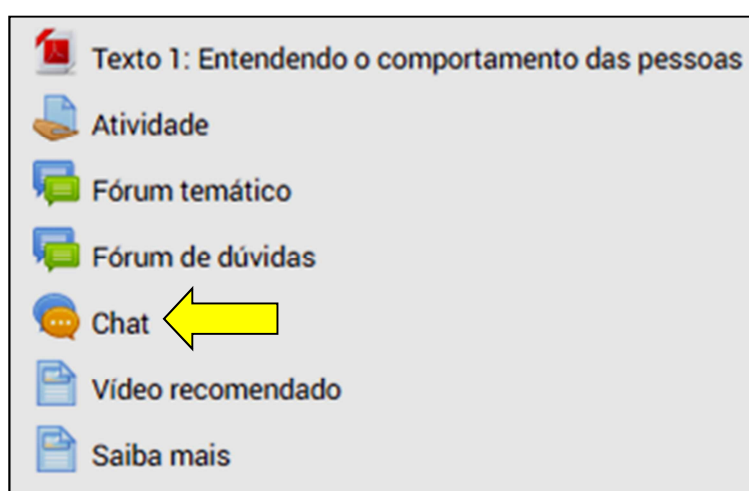


Figura 2: Atividades

Acessando o **link** para o **chat** disponível no ambiente do curso, você visualizará a página que oferece acesso ao mesmo, conforme mostra a figura:

Para acessar a sala do **chat**, clique sobre o **link** “**Clique aqui para entrar no chat agora**”.

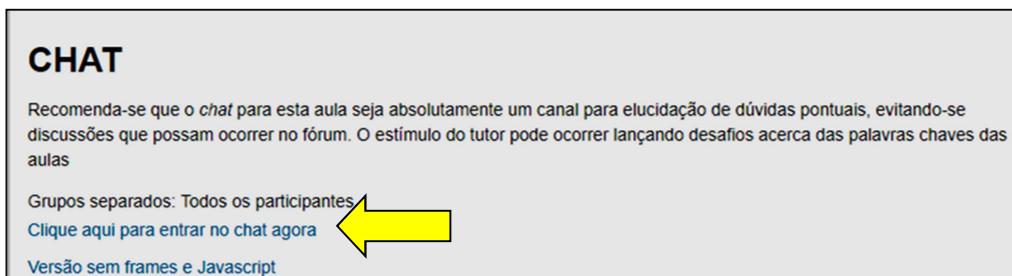


Figura 3: Entrando no chat

Caso você queira ler uma sessão de **chat** realizada anteriormente, clique sobre o link "**Ver Sessões Encerradas**", localizado na parte superior à direita da página, e acesse a sessão do chat que desejar.

Uma janela formada por duas áreas se abrirá, como mostra a imagem:

- a do lado esquerdo, mostra as mensagens;
- a do lado direito, mostra os participantes.

Digite sua mensagem na área indicada e pressione a tecla “**Enter**”.

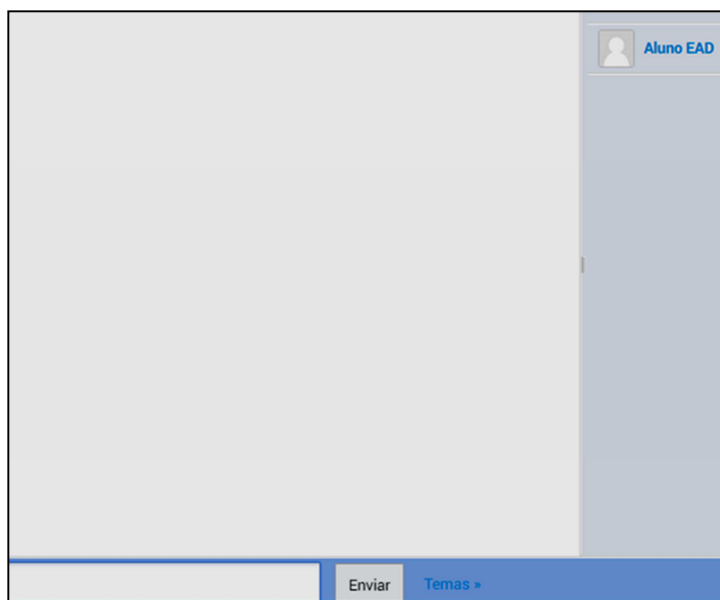


Figura 4: Área de mensagem do chat

**Equipe CDEaD**

[aluno.ead@univag.edu.br](mailto:aluno.ead@univag.edu.br)